

**Invacare® Storm<sup>4</sup> Max LINX<sup>CE</sup>**
Benutzergewicht: **max. 220 kg**

Hochwertiger Elektro-Rollstuhl zur Grundversorgung bis hin zur hohen Individual-Versorgung, speziell für schwergewichtige Nutzer. Einfachste Anpassung an den Nutzer möglich. Besonders servicefreundlich und mit exzellenten Fahreigenschaften. Bestens für den Wiedereinsatz geeignet.

**Grundpreis: 15.780,00 €**

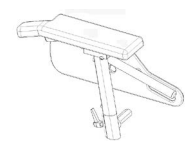
Kunden-Nr.:

Ansprechpartner:

Kommission:

Bitte kreuzen Sie die gewünschten Optionen an - falls nicht, wird Standard geliefert ◆ Standard-Option ○ Option ohne Aufpreis

Art.-Nr.	Beschreibung	Preis
AWA0000	Invacare® Storm <sup>4</sup> Max	15.780,00
<b>SONDERBAU</b>		
AWZ1300	Sonderbau-Ausführung	auf Anfrage
AWA1145	① MAX-SITZ	
	Standard: Schiebbestange, höhenverstellbar	
<b>Rückenkissen</b>		
AWA1106	Anpassrücken 630 - 680 mm hoch mit SB 550 / 610 mm 570 - 620 mm hoch mit SB 490 mm	◆
<b>Sitzbreite 550 mm (+100 mm Sitzbreitenerweiterung über die Armlehnen)</b>		
AWA1459	Max-Sitzkissen (550 x 635 mm)	◆
AWA1114	Ohne Max-Sitzkissen (10 mm Sitzplatte)	-20,00
<b>Sitzbreite 610 mm (+100 mm Sitzbreitenerweiterung über die Armlehnen, nicht mit Beinstütze Vari F)</b>		
AWA1460	Max-Sitzkissen (610 x 635 mm)	○
AWA1114	Ohne Max-Sitzkissen (10 mm Sitzplatte)	-20,00
<b>Sitztiefe</b>		
AWA0396	Sitztiefe 560 mm	○
AWA0397	Sitztiefe 595 mm	◆
<b>Aufnahme zur Reduzierung der Sitztiefe um 130 mm</b>		
AWA0399	Aufnahme zur Erreichung der Sitztiefen 430 - 500 mm	○
<b>Polsterfarbe (für Sitz- und Rückenkissen)</b>		
AWA0278	Schwarz (mit PU-beschichtetem Bezug aus Stretch-Material)	◆
<b>Armlehnen (inklusive verstärkter, tiefeinstellbarer Halterung)</b>		
AWA0635	Armlehne höhenverstellbar 250 - 340 mm, abnehmbar	◆
<b>Armlehnenpolster</b>		
AWA0647	Armlehnenpolster Standard (325 mm)	◆
AWA0649	Armlehnenpolster verlängert (375 mm)	50,00
<b>Schiebevorrichtung</b>		
AWA1307	Schiebestange	◆
<b>SITZZUBEHÖR</b>		
<b>Kopfstütze</b>		
AWA1432	Kopfstütze, seitlich einstellbar (mit PU-beschichtetem Bezug aus Stretch-Material)	334,00
AWA1427	Kopfstütze mit Kinn-Unterstützung, seitlich einstellbar (mit PU-beschichtetem Bezug aus Stretch-Material)	381,00
AWA1495	Ohne Kopfstütze (geeignete Kopfstütze, welche die Anforderungen der ISO 7176-19 erfüllt, ist vorhanden)	○
<b>SITZVERSTELLUNGEN</b>		
<b>Sitzhöhe</b>		
AWA1025	Feste Sitzhöhe 480 mm	◆
AWA1006	Feste Sitzhöhe 510 mm	○
<b>Sitzwinkelverstellung</b>		
AWA1002	Manuelle Sitzwinkelverstellung über Spindel	◆



0635

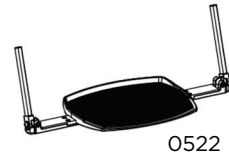
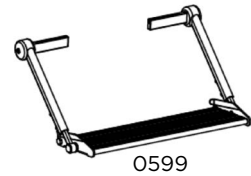


1432



1427

AWA1014	Elektrische Sitzwinkelverstellung (0° - 15°)		1.123,00
<b>Rückenwinkelverstellung</b>			
AWA0958	Manuelle Rückenwinkelverstellung über Spindel (0° - 25°)		◆
AWA0947	Elektrische Rückenwinkelverstellung		1.123,00
<b>BEINSTÜTZEN / FUSSBRETT, PAAR</b>			
<b>Beinstützenoberteile</b>			
AWA0564	Beinstützenoberteile verstärkt, fester Winkel (nicht abnehmbar ohne Werkzeug, nicht mit winkeleinstellbarem Fußbrett bis 200 kg)		◆
AWA0503	Beinstützenoberteile Vari F (nicht mit winkeleinstellbarem Heavy-Duty Fußbrett, Sitzbreite Sitzrahmen 610 mm)		○
AWA0501	Ohne Beinstützenoberteil, ohne Beinstützenaufnahme		-70,00
<b>Wadenpolster</b>			
AWA0583	Wadenpolster einstellbar		◆
<b>Fußbrett</b>			
AWA0599	Fußbrett Heavy Duty, winkeleinstellbar, hochklappbar (nicht mit Beinstützenoberteil Vari F)		◆
AWA0522	Fußbrett winkeleinstellbar (Benutzergewicht bis max. 200 kg, nicht mit Beinstützenoberteil verstärkt)		○
<b>FAHRPULT</b>			
<b>Fahrpult LiNX</b>			
AWA2204	Fahrpult REM216		◆
<b>Fahrpulthalter</b>			
AWA1207	Standard-Halter rechts		◆
AWA1208	Standard-Halter links		○
AWA1707	Rhomboid-Halter abschwenkbar und höhenverstellbar rechts		256,00
AWA1708	Rhomboid-Halter abschwenkbar und höhenverstellbar links		256,00
AWA1709	Fahrpulthalter Maxx Resolve nach innen und außen abschwenkbar, rechts (NC: Rückspiegel rechts)		399,00
AWA1710	Fahrpulthalter Maxx Resolve nach innen und außen abschwenkbar, links (NC: Rückspiegel links)		399,00
AWA2227	Fahrpulthalter für Begleitperson rechts (nicht mit Bedienung für Begleitperson)		372,00
AWA2228	Fahrpulthalter für Begleitperson links (nicht mit Bedienung für Begleitperson)		372,00
<b>Bedienung für Begleitperson LiNX + Halter</b>			
AWA2219	Begleitsteuerung ACU200 (nicht mit Halterung abnehmbar)		750,00
AWA2245	Intuitive Begleitsteuerung IDC (nicht mit Standard-Halter)		1.026,00
AWA1207	Standard-Halter rechts (nicht mit intuitiver Begleitsteuerung IDC, Bedieneinheit mit 10 Tastern und Halterung für Begleitperson rechts)		◆
AWA1208	Standard-Halter links (nicht mit intuitiver Begleitsteuerung IDC, Bedieneinheit mit 10 Tastern und Halterung für Begleitperson links)		○
AWA1221	Halterung abnehmbar rechts (nicht mit Begleitsteuerung ACU200)		◆
AWA1222	Halterung abnehmbar links (nicht mit Begleitsteuerung ACU200)		○
<b>LiNX ZUBEHÖR</b>			
<b>Extra Bedieneinheiten</b>			
AWA2251	Bedieneinheit mit 10 Tastern (inkl. Eingang für Klinkestecker)		514,00
AWA2217	Halterung für Bedienung durch Nutzer, rechts (nicht mit Rückspiegel rechts)		○
AWA2218	Halterung für Bedienung durch Nutzer, links (nicht mit Rückspiegel links)		○
AWA2227	Halterung für Bedienung durch Begleitperson, rechts		○
AWA2228	Halterung für Bedienung durch Begleitperson, links		○
AWA2225	Ohne feste Montageposition		○
AWA2252	Eingang für Klinkestecker (zur Bedienung der Fahrstufen und des Menüs über einen externen Button)		102,00
<b>Buddy Buttons (Eingang für Klinkestecker erforderlich)</b>			
AWA1685	Rot		148,00
AWA1686	Gelb		148,00



AWA1687	Grün		148,00
AWA1690	Blau		148,00
<b>Piko Buttons (Eingang für Klinenstecker erforderlich)</b>			
AWA1711	Rot		164,00
AWA1712	Gelb		164,00
AWA1713	Grün		164,00
AWA1714	Orange		164,00
AWA1715	Blau		164,00
AWA1716	Schwarz		164,00
<b>Bodypoint Joystickaufsätze</b>			
AWA2721	Tetragabel, 76 mm breit		139,00
AWA2722	Tetragabel, 102 mm breit		139,00
AWA2723	Gummihaupe, 66 mm Durchmesser		139,00
AWA2724	Gummi-Pilzkopf, 42 mm Durchmesser		139,00
<b>FAHREINHEIT</b>			
<b>Farben für Verkleidung</b>			
AWA0202	Blau		◆
AWA0228	Schwarz		○
AWA0204	Transparent Kirschrot		○
ATZ0299	RAL-Farbe (Verkleidung) nach Kundenwunsch (RAL-Ton erforderlich)		auf Anfrage
<b>Vorderräder</b>			
AWA0840	10" Grau, Luftbereifung		◆
AWA0858	10" Grau, Pannengeschützt		165,00
AWA0842	10" Grau, Pannensicher		186,00
<b>Hinterräder</b>			
AWA0771	14" Grau, Luftbereifung		◆
AWA0773	14" Grau, Pannengeschützt		175,00
AWA0750	14" Grau, Pannensicher		198,00
<b>MOTOR, BATTERIE UND LADEGERÄT</b>			
<b>Motor</b>			
AWA1277	6 km/h		◆
<b>Batterie</b>			
AWA1364	73,5 Ah Gelbatterie		◆
<b>Hinterradfederung</b>			
AWA1203	Heavy-Duty Federung		◆
<b>G-Track</b>			
AWA1215	G-Trac, Elektronisches Stabilitätsprogramm		823,00
<b>Ladegerät</b>			
AWA1313	Ladegerät 10A (200 - 250V)		◆
<b>SICHERHEITSOPTIONEN</b>			
<b>Licht</b>			
AWA1437	Lichtanlage LED mit Blinkern Lichtanlage, 30 Lux		◆
AWA1254	Ohne Lichtanlage, mit passiver Beleuchtung		○
<b>SICHERHEITZUBEHÖR</b>			
<b>Transportbefestigung</b>			
AWA1493	4-Punkt-Transportbefestigung (zur Sicherung des Rollstuhls ohne Nutzer)		○
AWA1494	4-Punkt Transportbefestigung (zum Transport von Personen im Rollstuhl gemäß ISO 7176-19, nur in Verbindung mit geeigneter Kopfstütze)		◆
<b>Haltegurt</b>			
AWA1455	Beckengurt extra-lang mit Schnappverschluss		92,00
<b>Rückspiegel</b>			
AWA1415	Rückspiegel rechts		48,00
AWA1339	Rückspiegel links		48,00

<b>ZUBEHÖR</b>			
<b>Stockhalter</b>			
AWA1312	Stockhalter rechts		35,00
AWA1363	Stockhalter links		35,00
<b>Radspritzschutz</b>			
AWA1417	Radspritzschutz hinten		71,00
<b>Werkzeugset</b>			
AWA1333	Werkzeugset (inkl. 2 Schraubendreher, 3x Innensechskantschlüssel, Maulschlüssel und Hauptsicherung)		49,00
<b>Programmierschlüssel</b>			
SP1602886	LAK-Programmierschlüssel für LiNX		250,00
<b>SERVICEPAUSCHALE</b>			
AWA3000	Servicepauschale Erprobungsbegleitung durch Invacare-Mitarbeiter (nicht rabattfähig)		250,00
<b>Bemerkungen und Ergänzungen</b>			